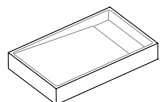


## Beschreibung

Sammlung von Aufsatzwaschbecken, hergestellt aus Scene Solid Surface und Kromat, kompakten Materialien auf der Basis von Harz und mineralischen Füllstoffen. Großes Angebot an verschiedenen Formen und Formaten, entwickelt aus 10 Grundkonzepten. Glatte Oberfläche und reinweiße Farbe für Scene. Microtex-Außen- und glatte Innenausstattung aus Kromat-Material, große Auswahl an Standardfarben in matten Ausführungen und Sonderfarben.



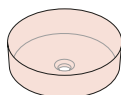
## Modellen



**Spot**  
(31 Modellen)



**Spot Slim**  
(5 Modellen)



**Spot Colour**  
(5 Modellen)

## Installation

- Auf der Tischfläche
- Erfordert Bohrungen in der Tischfläche (Konsultieren Sie die Vorinstallation)
- Kompatibel mit freistehendem Tischfläche in Scene® und Kromat®

• Siehe die Zusammenfassung der Formate und Maße in Anhang 1

## Materialen und texturen



### Scene®

Fortschrittliche feste Oberfläche, kompakt, homogen und kann in der Farbe Reinweiß matt wiederhergestellt werden



### Kromat®

Kompakte Verbindung auf Basis von Harzen und mineralischen Füllstoffen, 20 Standardfarben und Auswahlmöglichkeiten




**Glatt**  
Scene®



**Microtex®**  
Kromat®


## Farben

### Scene®



Weiß

### Kromat® Standard Basics



Bianco



Pietra



Beige




Cement



Graphite

### Kromat® Standard Trends



Crema



Cappuccino



Terra



Brownie



Cotta



Golden



Sandstone



Blush



Ocean



Lake



Iron



Ombra



Dark liquen



Metropoli



Herbal

### Kromat® Specials



NCS / RAL

## Enthaltenes Material

- Modèle Spot ou Spot Colour présenté dans un coffret individuel
- Manuel d'installation et d'entretien

## Optionales Material

- Außenfarbe RAL/NCS
- Vorlochung für Armaturen (verfügbar nach Modellen)
- Überlaufrinne Runder oder + Ventilanschluss (verfügbar nach Modellen)
- Ventile: clic-clack Scene weiße Decke, Kromat oder messing (Chrom, Weiß oder schwarz), oder ventile Ohne Verschluss, messing Chrom
- Siphons: rund oder quadratisch Chrom (Messing)
- Dateien CAD, 2D und 3D

## Normativ

- Waschbecken: **UNE-EN 14688:2016+A1:2019**

## Eigenschaften



CE  
Kennzeichnung



Ohne Kieselsäure



Kundenspezifische  
Lieferung



Antibakteriell



Kompakt  
Materialien



Härte und  
Beständigkeit



Schlagfestigkeit



Kratzfestigkeit



Keine innere  
Porosität



Keine Oberflä-  
chenporosität



Keine  
Wasseraufnahme



Chemische  
Beständigkeit



Einfache  
Reinigung



Angenehme  
Haptik

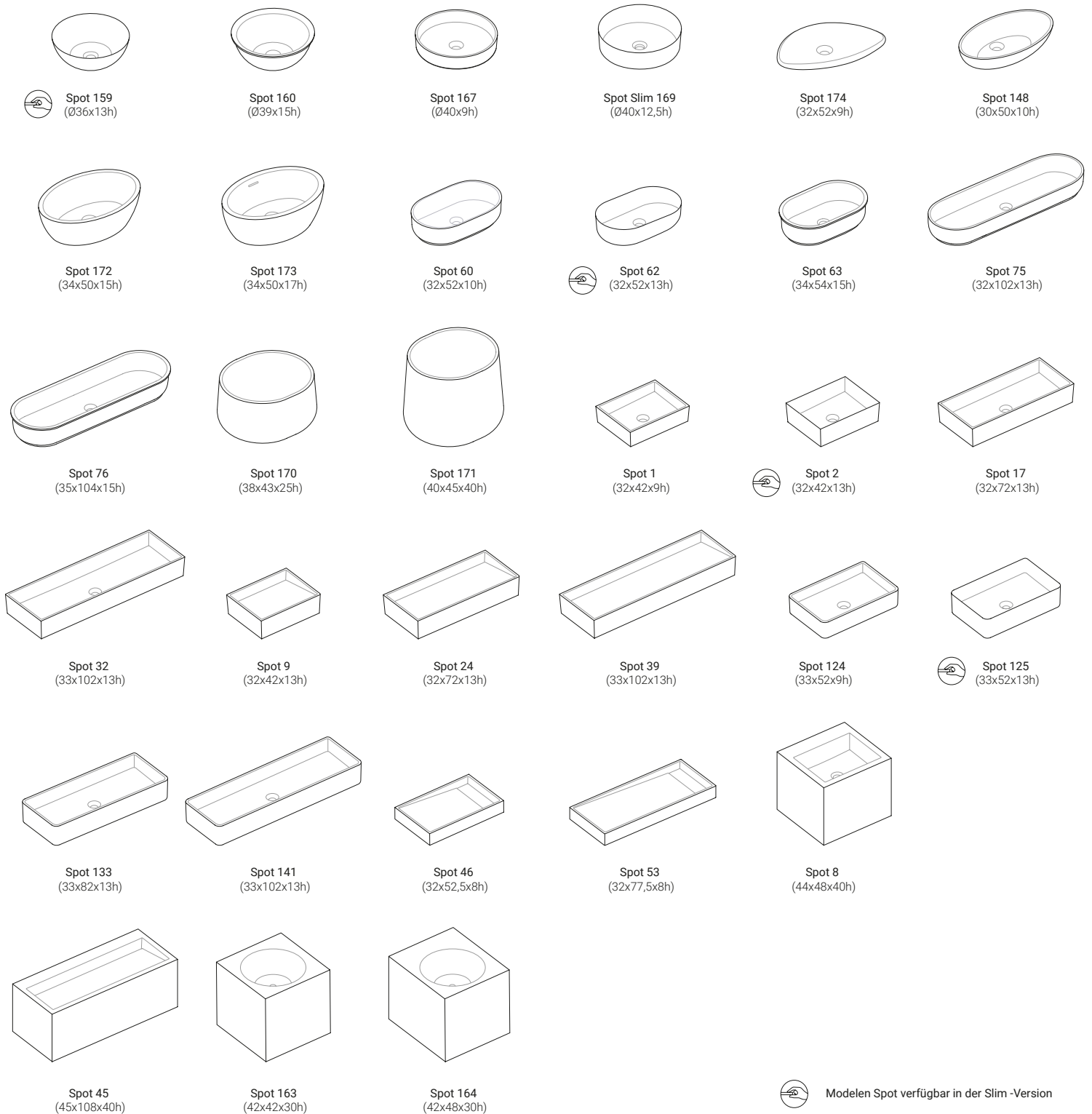


Erneuerbare  
Oberfläche und Masse



Beständigkeit gegen  
Temperaturschock

## Modelen Spot und Spot Slim



## Modelen Spot Colour

